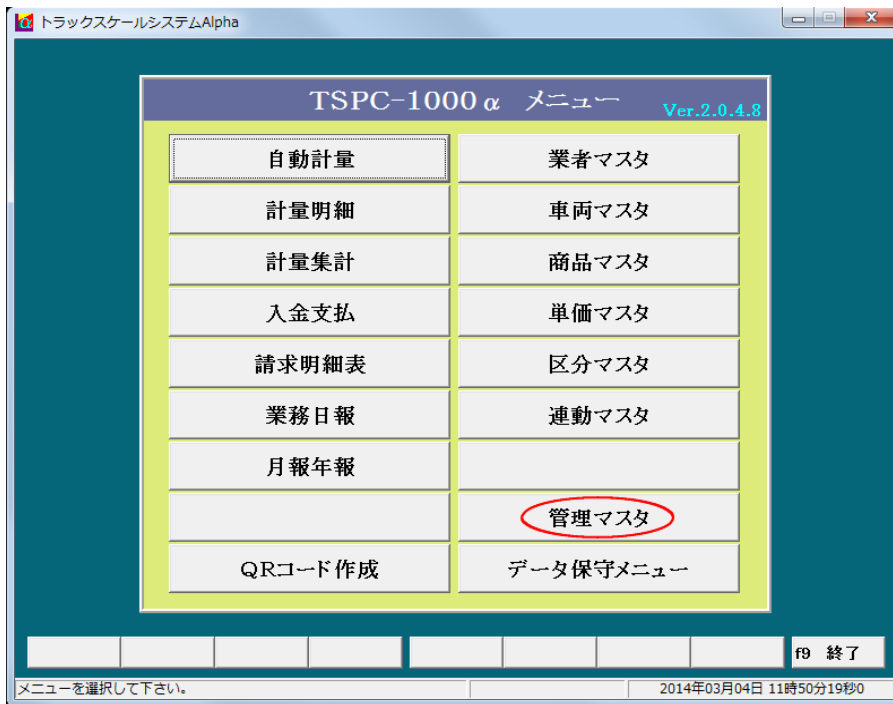


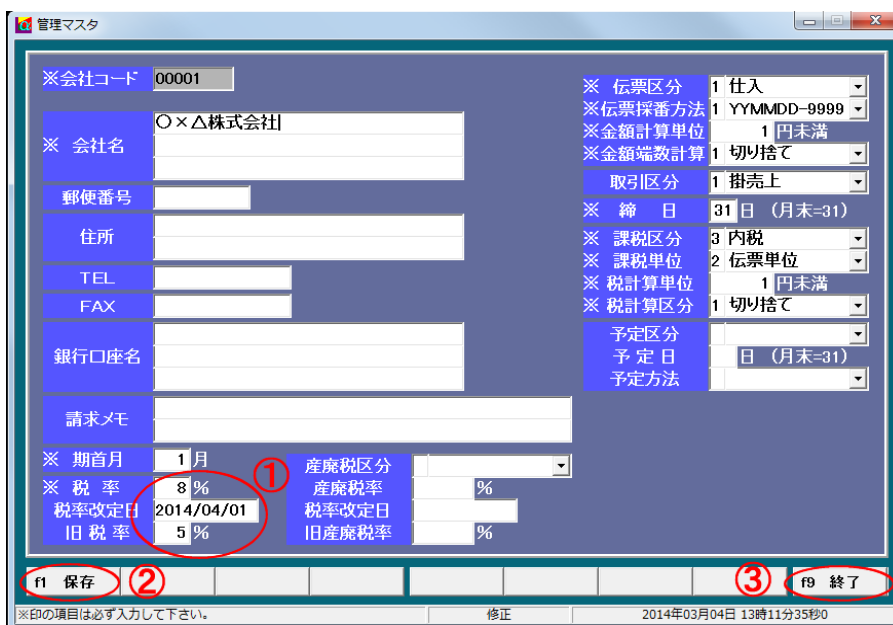
トラックスケールTSPCシリーズ消費税率変更に伴う変更

< 単価を外税でお使いの場合 >

設定は税率改定日前に行うことができます。



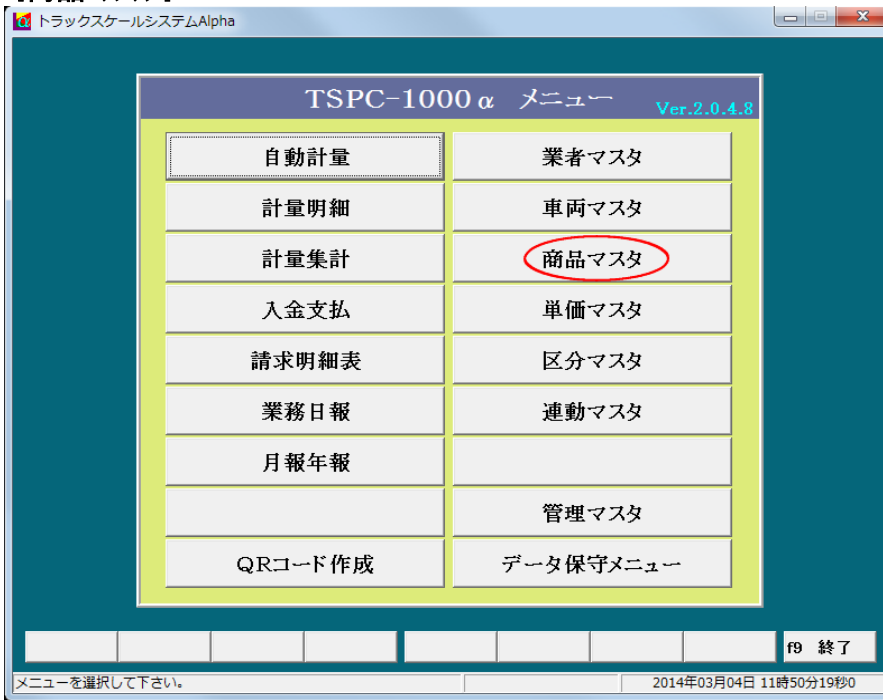
トラックスケールシステムメニュー画面より【管理マスタ】を選択してください。



に新税率・税率改定日及び旧税率を入力してください。
保存ボタンをおしてください。
終了ボタンをおしてください。
 メニュー画面に戻りましたら、変更が完了です。税率改定日より、新税率になります。

< 単価を内税でお使いの場合 >
 変更を行った次計量時から反映されます。

【商品マスタ】



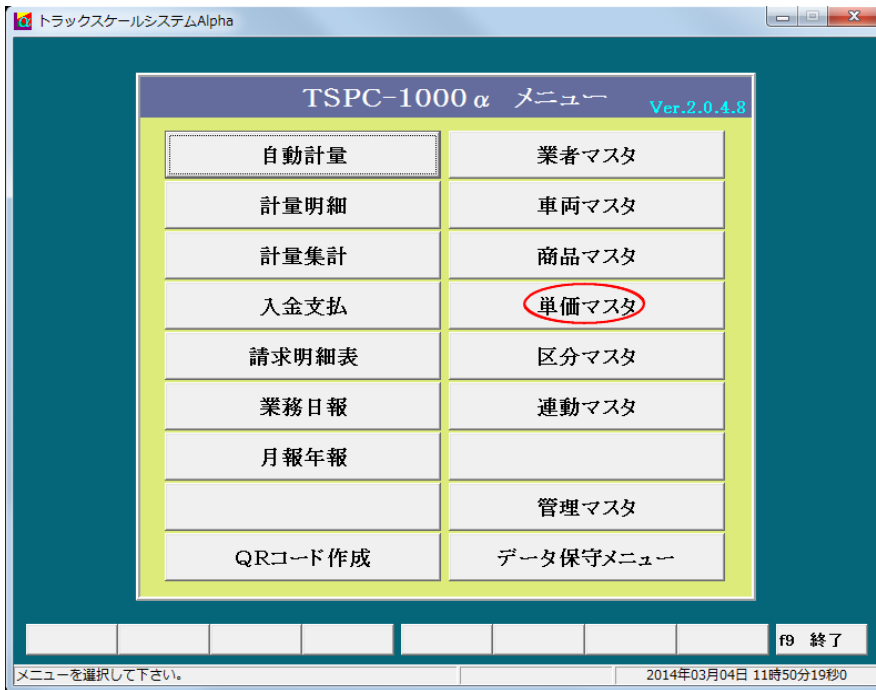
トラックスケールシステムメニュー画面より**【商品マスタ】**を選択してください。



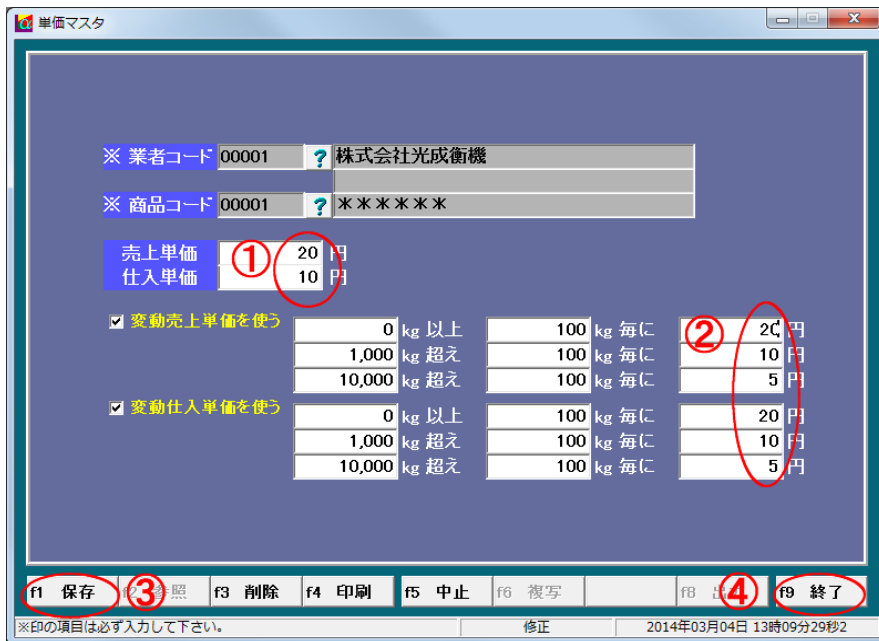
【変動単価未使用の場合】
 商品コード毎に を新単価に変更し、都度 **保存ボタン**をおしてください。すべての変更が完了しましたら **終了ボタン**を押してください。

【変動単価を使用の場合】
 商品コード毎に を新単価に変更し、都度 **保存ボタン**をおしてください。すべての変更が完了しましたら **終了ボタン**を押してください。

【単価マスタ】
 使用している場合のみ



トラックスケールシステムメニュー画面より【単価マスタ】を選択してください。



【変動単価未使用の場合】
 商品コード毎に を新単価に変更し、都度 **保存ボタン**をおしてください。すべての変更が完了しましたら **終了ボタン**を押してください。

【変動単価を使用の場合】
 商品コード毎に を新単価に変更し、都度 **保存ボタン**をおしてください。すべての変更が完了しましたら **終了ボタン**を押してください。

消費税率変更に伴う単価等の変更については、弊社で変更はお受けかねますのでご了承願います。CSV取込プログラムをオプションでご用意しておりますので、お問い合わせください。

【CSV取込プログラム】
 事前に出力した各マスタのCSVファイルをExcel等にて変更後、任意のタイミングで取込可能になります。