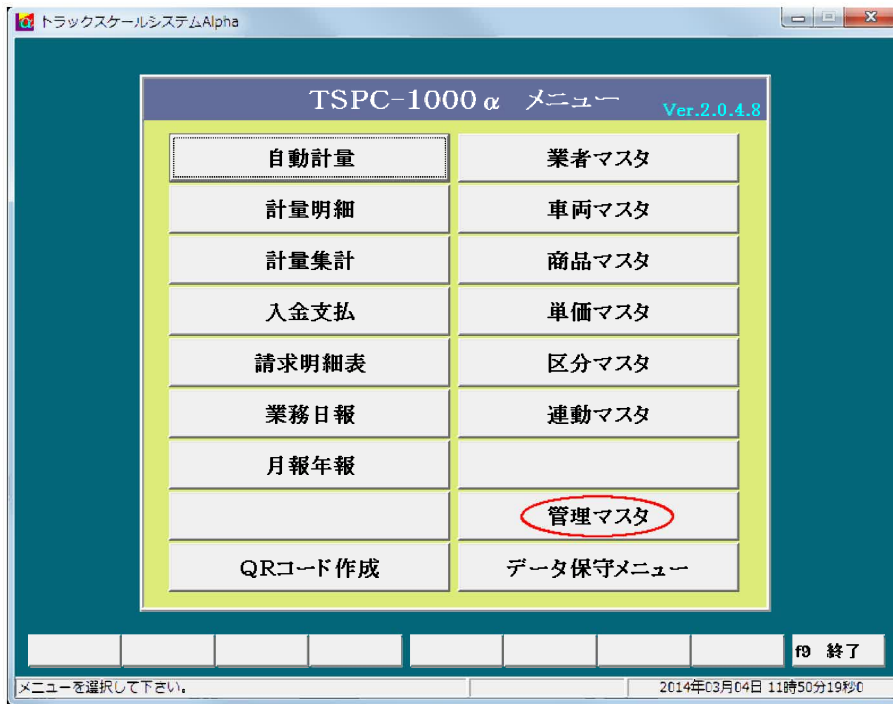


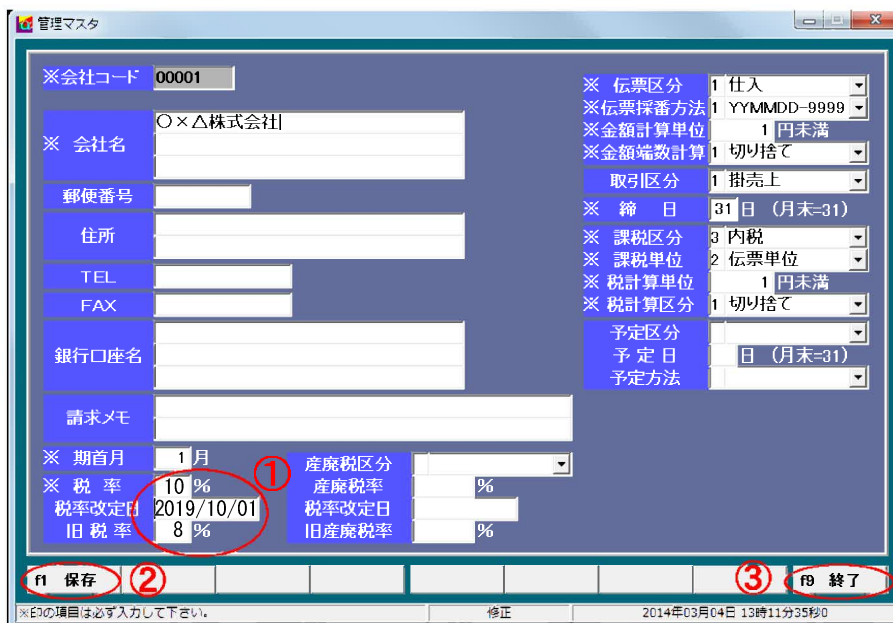
# トラックスケールTSPCシリーズ消費税率変更に伴う変更

<単価を外税でお使いの場合>

※設定は税率改定日前に行うことができます。



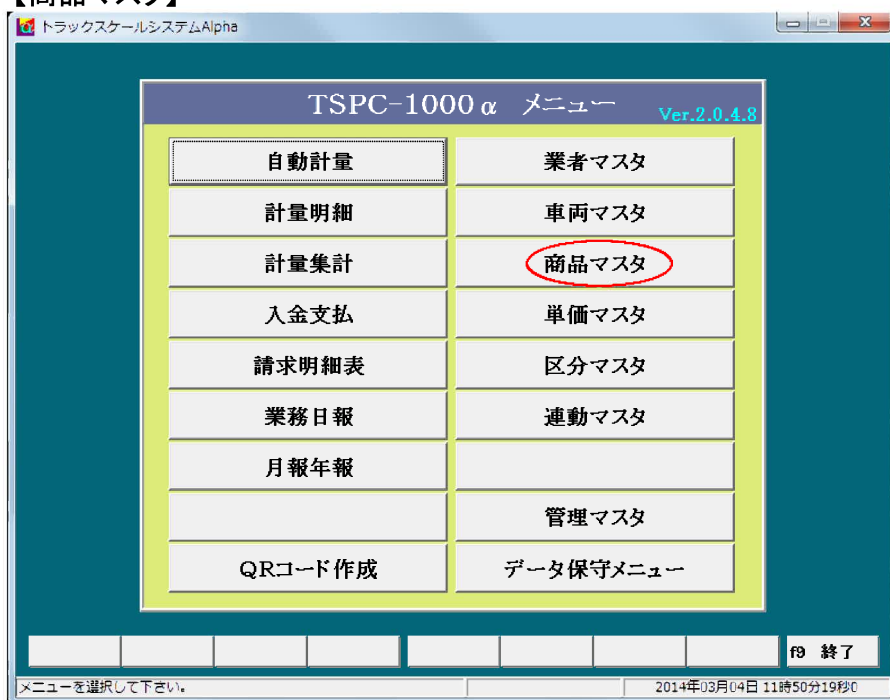
トラックスケールシステムメニュー画面より【管理マスタ】を選択してください。



①に新税率・税率改定日及び旧税率を入力してください。  
 ②保存ボタンをおしてください。  
 ③終了ボタンをおしてください。  
 メニュー画面に戻りましたら、変更が完了です。税率改定日より、新税率になります。

<単価を内税でお使いの場合>  
 ※変更を行った次計量時から反映されます。

**【商品マスタ】**



トラックスケールシステムメニュー画面より【商品マスタ】を選択してください。

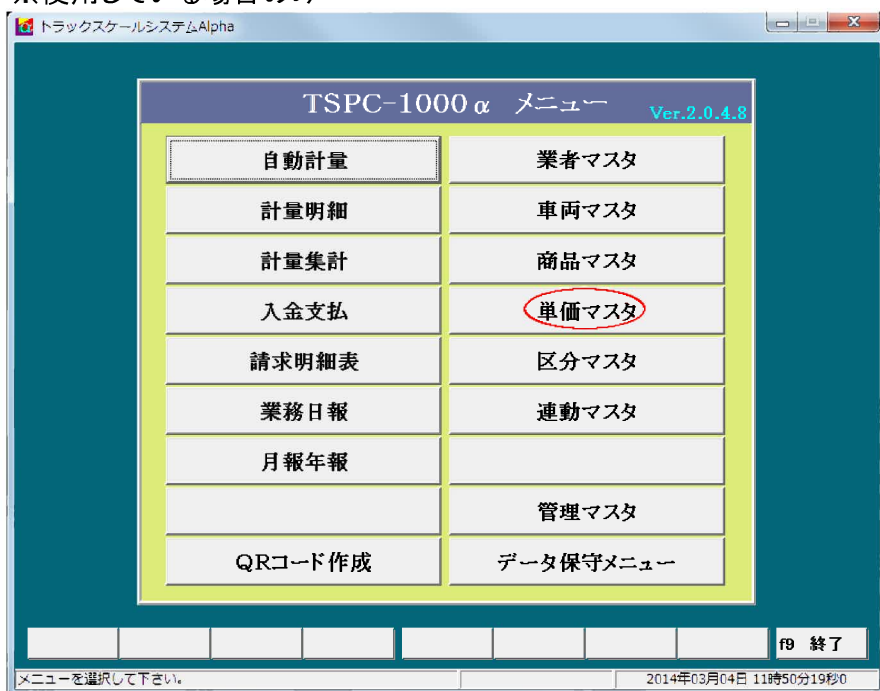


**【変動単価未使用の場合】**  
 商品コード毎に①を新単価に変更し、都度③保存ボタンをおしてください。すべての変更が完了しましたら④終了ボタンを押してください。

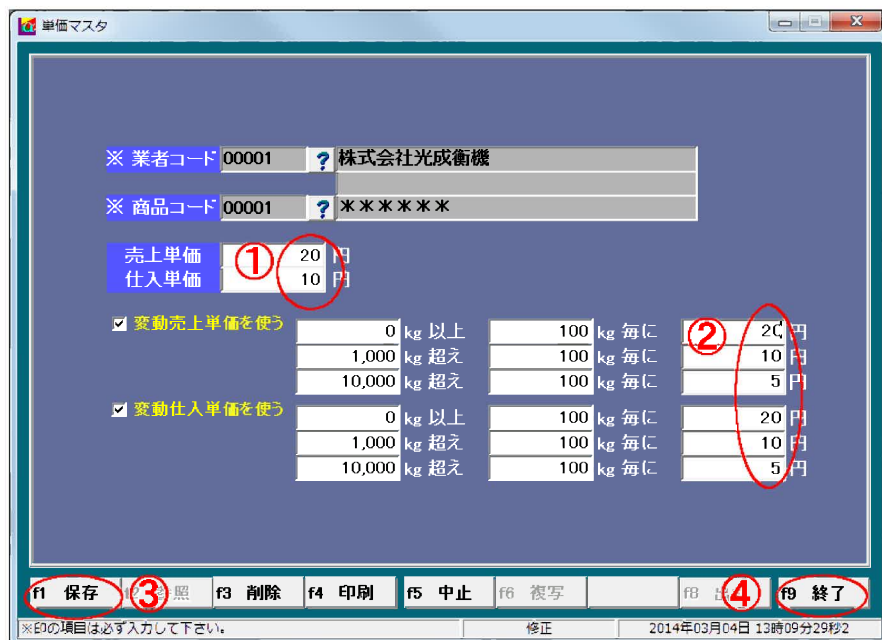
**【変動単価を使用の場合】**  
 商品コード毎に②を新単価に変更し、都度③保存ボタンをおしてください。すべての変更が完了しましたら④終了ボタンを押してください。

## 【単価マスタ】

※使用している場合のみ



トラックスケールシステムメニュー画面より【単価マスタ】を選択してください。



【変動単価未使用の場合】  
商品コード毎に①を新単価に変更し、都度③保存ボタンをおしてください。すべての変更が完了しましたら④終了ボタンを押してください。

【変動単価を使用の場合】  
商品コード毎に②を新単価に変更し、都度③保存ボタンをおしてください。すべての変更が完了しましたら④終了ボタンを押してください。

※消費税率変更に伴う単価等の変更については、弊社で変更はお受けかねますのでご了承願います。  
※CSV取込プログラムをオプションをご用意しておりますので、お問い合わせください。

## 【CSV取込プログラム】

事前に出力した各マスタのCSVファイルをExcel等にて変更後、任意のタイミングで取込可能になります。